

100
YEARS
ICONIC
BATHROOM
SOLUTIONS

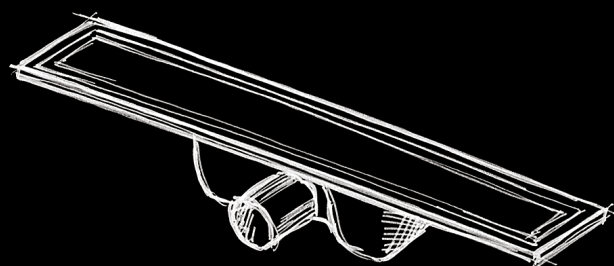
KALDEWEI

NEXSYS


I PIATTI DOCCIA
A FILO PAVIMENTO
REINVENTATI




LA CANALINA E LA SUPERFICIE DI APPOGGIO SI FONDONO NEL PIATTO DOCCIA



+



+



=

NEXSYS

canalina di design
assolutamente a filo pavimento
superficie piana
sistema completo


superfici senza fughe
robusto
facile da pulire
durevole

NEXSYS – un concept completamente rivoluzionario; impossibile avere un piatto doccia a filo pavimento in modo più facile e veloce. Infatti NEXSYS non è un semplice piatto doccia, ma un sistema completo pronto per l'incasso. Tutti i componenti sono già

collegati tra loro e pronti per l'installazione - compresa la canalina di scarico ed il robusto supporto con pendenza integrata. Per questo non è affatto esagerato dire che NEXSYS è una piccola rivoluzione.

MONTATO IN FABBRICA

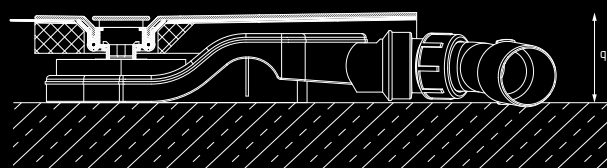
Canalina, supporto con pendenza integrata, nastro sigillante, piatto doccia



Il sistema 4 in 1 consente di saltare molte fasi del montaggio.
Per installare facilmente i piatti doccia a filo pavimento.

Altezze costruttive contenute

NEXSYS è la soluzione ideale per realizzare un piatto doccia a filo anche con profondità d'incasso ridotte nel pavimento. Sono disponibili due scarichi: ultra piatto (altezza costruttiva 86-100 mm a seconda delle dimensioni di NEXSYS) o con sifone da 50 mm a norma DIN 1253-1 (106-190 a seconda delle dimensioni di NEXSYS).



Design elegante

Il rivestimento non solo si integra perfettamente nell'estetica complessiva, ma supporta anche dei pesi elevati. Corrisponde alla classe di valutazione K3 della norma DIN 1253-1.



VANTAGGI DEL PRODOTTO

NASTRO SIGILLANTE PERIMETRALE

Il materiale sottile e flessibile consente un'integrazione facile e sicura nella sigillatura a norma DIN 18534.



PIATTO DOCCIA

Il piatto doccia è realizzato nel pregiato acciaio smaltato KALDEWEI, molto apprezzato per le sue eccezionali qualità: stabilità, resistenza, robustezza e facilità di pulizia.

La generosa superficie di appoggio senza contorno interno determina un'estetica purista. Gli angoli esterni hanno dei raggi di curvatura molto piccoli e facilitano la posa delle piastrelle.

SUPPORTO


Il robusto supporto con la sua pendenza integrata del 2% ed una contropendenza tra canalina e parete garantisce uno scarico dell'acqua perfetto. Viene meno la necessità di una pendenza del massetto. La struttura del supporto offre lo spazio necessario per lo scarico, riducendo così le altezze costruttive. Il nastro insonorizzante in dotazione, da incollare al supporto, offre un perfetto isolamento acustico.

30 YEARS*
ANNI DI
GARANZIA
GUARANTEE

* conformemente alle nostre attuali condizioni di garanzia



MONTAGGIO IN 4 PASSI




1 Lo scarico viene posizionato e collegato come nei normali piatti doccia nel foro realizzato nel massetto (grandezza nominale della doccia + 20 mm).



2 Quindi si ha la compensazione delle altezze con la realizzazione di un massetto o – senza tempi di asciugatura – con degli elementi di supporto in materiale espanso rigido. Per determinare l'altezza giusta vedere le istruzioni per il montaggio o utilizzare gli strumenti interattivi di progettazione on-line.



3 Dopo la collocazione del sistema NEXSYS si collega la canalina della doccia con lo scarico. Quindi si sistemano i nastri sigillanti premontati nella sigillatura aderente e si può concludere la posa delle piastrelle.

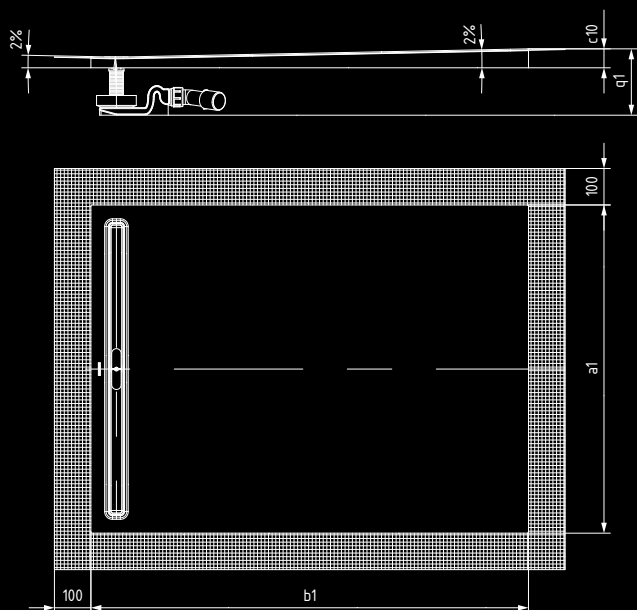


4 Infine si monta il rivestimento di design.



La superficie lucida bianco alpino del piatto doccia NEXSYS si integra armoniosamente nell'estetica complessiva della stanza da bagno.

N. MODELLO	LUNGHEZZA (cm)	LARGHEZZA (cm)
2612	90	90
2615	100	100
2617	80	120
2618	90	120
2619	100	120
2623	90	140
2624	100	140
2626	90	160



ACCESSORI OBBLIGATORI

	N. MODELLO
RIVESTIMENTO DI DESIGN ACCIAIO SPAZZOLATO	
Per piatti doccia da 800 mm di lunghezza	Mod. 4132
Per piatti doccia da 900 mm di lunghezza	Mod. 4133
Per piatti doccia da 1000 mm di lunghezza	Mod. 4134
SIFONI DI SCARICO	
NEXSYS (incl. filtro cattura capelli) sifone da 50 mm	KA4121
NEXSYS ultra piatto (incl. filtro cattura capelli) sifone da 25 mm	KA4122

	N. MODELLO	2617	2612	2618	2623	2626	2615	2619	2624
Lunghezza esterna	a1	800	900	900	900	900	1000	1000	1000
Larghezza esterna	b1	1200	900	1200	1400	1600	1000	1200	1400
Altezza con supporto	c10	52	46	52	56	60	48	52	56
Altezza costruttiva complessiva, KA4121	q1	min. 112	min. 106	min. 112	min. 116	min. 120	min. 108	min. 112	min. 116
		max. 182	max. 176	max. 182	max. 186	max. 190	max. 178	max. 182	max. 186
Altezza costruttiva complessiva, KA4122	q1	92	86	92	96	100	88	92	96

MEDIATECA

**Per maggiori informazioni su NEXSYS
visitate il nostro sito Internet**

- Filmato del montaggio
- Istruzioni per il montaggio
- Strumenti di progettazione interattiva
- Certificati

www.kaldewei.it

Franz Kaldewei GmbH & Co. KG
Beckumer Straße 33–35
59229 Ahlen
Tel.: +49 2382 785 0
Fax: +49 2382 785 200
info@kaldewei.de
kaldewei.de

Kaldewei Italia Srl
Via San Giuseppe 13/M
31015 Conegliano (TV)
Italia
Tel. +39 0438 1797826
Fax +39 0438 1797823
E-mail: Info-IT@kaldewei.com