

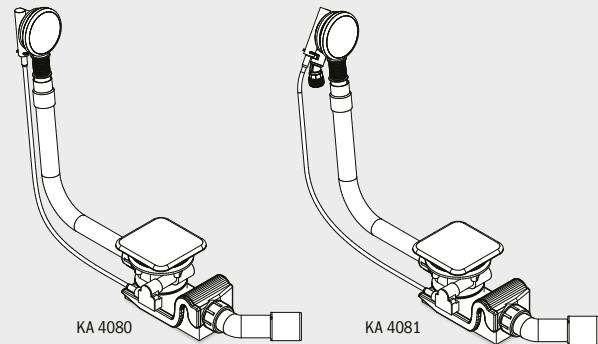
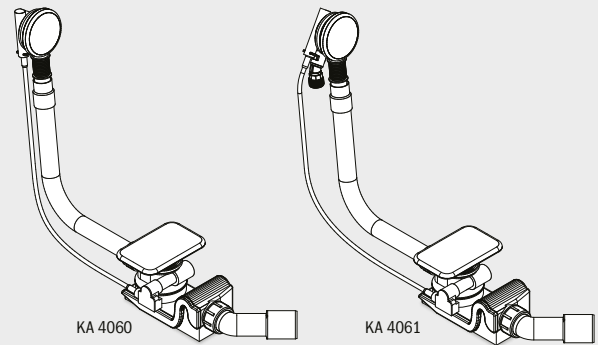
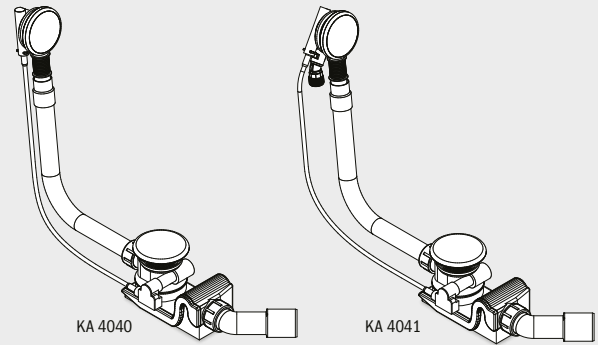
VIDAGES SPECIFIQUES KALDEWEI

VIDAGES SPÉCIAUX

- Vidage de qualité supérieure avec couvercle de bonde et volant de trop-plein émaillés
- Intégration harmonieuse et élégante dans la baignoire
- Trop-plein au design très pur - désormais encore plus plat
- Également disponible avec fonction de remplissage intégrée
- Débit de vidage d'au moins 0,8l/s selon DIN EN 274



Modèle KA 4040
présenté à titre d'exemple



Vidages avec cache-bonde et volant de vidage émaillé	Modèle Réf.	Blanc alpin (I)	Couleurs sanitaires (II, III)	Couleurs mates (IV)
avec cache bonde et volant de vidage en acier émaillé adapté aux modèles CONODUO et INCAVA	KA 4080 68777200xxxx			
avec fonction de remplissage intégrée cache bonde et volant de vidage émaillés. Clapet anti-retour et tuyau de raccordement nécessaires (non fourni) Convient aux modèles CONODUO et INCAVA	KA 4081 68777202xxxx			
Vidages avec cache-bonde et volant de vidage émaillé	Modèle Réf.	Blanc alpin (I)	Couleurs sanitaires (II, III)	Couleurs mates (IV)
avec cache bonde et volant de vidage en acier émaillé, convient au modèle ASYMMETRIC DUO	KA 4060 68777204xxxx			
avec fonction de remplissage intégrée cache bonde et volant de vidage émaillés. Clapet anti-retour et tuyau de raccordement nécessaires (non fourni) Convient aux modèles ASYMMETRIC DUO	KA 4061 68777206xxxx			
Vidages avec bonde et trop-plein spéciaux	Modèle Réf.	Blanc alpin (I)	Couleurs sanitaires (II, III)	Couleurs mates (IV)
avec cache bonde et volant de vidage en acier émaillé, convient aux modèles CENTRO DUO et ELLIPSO DUO	KA 4040 68777208xxxx			
avec fonction de remplissage intégrée cache bonde et volant de vidage émaillés. Clapet anti-retour et tuyau de raccordement nécessaires (non fourni) Convient aux modèles CENTRO DUO et ELLIPSO DUO	KA 4041 68777210xxxx			