

KALDEWEI

PURO NEXT

Modernes Design mit höchstem Komfort




PURO NEXT DUO, ALPINWEISS MATT

Die erfolgreiche KALDEWEI PURO NEXT Serie überzeugt nach einem modernen Facelift durch elegantes Design und höchsten Komfort. Besonderes Merkmal ist der flache Wannenrand. Die Serie umfasst drei Varianten für unterschiedliche Ansprüche: die Einsitzer-Wanne PURO NEXT mit großzügiger Liegefläche für individuellen Komfort, die PURO NEXT DUO mit zwei ergonomischen Rückenschrägen für gemeinsames Baden und die PURO NEXT COMBI, die Baden und Duschen in einem Produkt vereint.

KALDEWEI PURO NEXT SERIE

DESIGN, DAS ÜBERZEUGT

- Sanft auslaufende Rückenschräge mit Komfort-Nackenzone garantiert bequemes Liegen in der Wanne
- Der besonders flache Wannenrand sorgt für eine harmonische und nahtlose Integration ins Badezimmer
- Sechs Größen von 1600 x 700 mm bis 1900 x 900 mm bieten flexible Lösungen für unterschiedlichste Grundrisse
- Pflegeleichte und unempfindliche Oberfläche aus glasiertem Stahl
- Auf Wunsch mit zusätzlicher Veredelung INVISIBLE GRIP oder ANTISLIP für optimale Trittsicherheit
- PURO NEXT Badewannen sind auch mit marktüblichen Ablaufgarnituren gemäß DIN EN 232 kompatibel



PURO NEXT / PURO NEXT STAR

- Individueller Badekomfort dank großer Liegefläche
- Als PURO NEXT STAR auch mit elegantem Haltegriff für sicheres Eintauchen und Aufrichten in der Wanne erhältlich



PERGAMON

PURO NEXT DUO

- Zwei ergonomische, sanft auslaufende Rückenschrägen
- Mittig positionierter Ab- und Überlauf – perfekt für das Baden zu zweit



BAHAMABEIGE

PURO NEXT COMBI


- Verbindet Baden und Duschen in einem Produkt – ideal für kleine Bäder
- Großzügiger, ebener Bodenbereich für sicheren Stand beim Duschen
- Komfortable Einstiegshöhe und Bewegungsfreiheit dank mittig platziertem Ablauf



MANHATTAN

KALDEWEI PURO NEXT SORTIMENT

ALPINWEISS



ALPINWEISS

SANITÄRFARBEN



BAHAMABEIGE



MANHATTAN




PERGAMON



SCHWARZ

COORDINATED COLOURS COLLECTION



ALPINWEISS MATT

AUCH MIT RUTSCHHEMMENDER OBERFLÄCHE INVSIBILE GRIP ODER ANTISLIP ERHÄLTLICH.

PURO NEXT & PURO NEXT STAR

ABMESSUNGEN (MM)	MODELL-NR.	ARTIKEL-NR.*
1600 X 700 X 410	1420	14200001XXXX
1600 X 700 X 410	1421	14210001XXXX
1700 × 700 × 410	1422	14220001XXXX
1700 X 700 X 410	1423	14230001XXXX
1700 × 750 X 410	1424	14240001XXXX
1700 × 750 X 410	1425	14250001XXXX
1700 X 800 X 410	1426	14260001XXXX
1700 × 800 X 410	1427	14270001XXXX
1800 X 800 X 410	1428	14280001XXXX
1800 X 800 X 410	1429	14290001XXXX
1900 × 900 X 410	1430	14300001XXXX
1900 X 900 X 410	1431	14310001XXXX

PURO NEXT DUO

ABMESSUNGEN (MM)	MODELL-NR.	ARTIKEL-NR.*
1700 X 750 X 410	1438	14380001XXXX
1800 X 800 X 410	1439	14390001XXXX
1900 X 900 X 410	1440	14400001XXXX

PURO NEXT COMBI

ABMESSUNGEN (MM)	MODELL-NR.	ARTIKEL-NR.*
1600 × 700 × 410	1432	14320001XXXX
1700 X 700 X 410	1433	14330001XXXX
1700 X 750 X 410	1434	14340001XXXX
1700 × 800 X 410	1435	14350001XXXX
1800 X 800 X 410	1436	14360001XXXX
1900 X 900 X 410	1437	14370001XXXX

* Die letzten vier Ziffern der Artikel-Nr. ergeben sich aus der Farb- & Oberflächenauswahl

KALDEWEI SQUARE TWIST FEINBAUSET

- Quadratisches Design, perfekt abgestimmt auf die PURO NEXT Badewanne
- Erhältlich in Chrom, alpinweiß, alpinweiß matt oder schwarz matt 100 für individuelle Akzente
- Unsichtbare Regulierung der Wassermenge – bis zu 50 mm mehr Füllhöhe
- SQUARE TWIST PLUS mit in den Überlauf integrierter Wasserfüllfunktion
- Flexible Kombination aus Basisgarnitur und Feinbauset. Das Feinbauset bleibt auch nach dem Einbau austauschbar
- Exklusiv für KALDEWEI Badewannen

PURO NEXT AUCH
MIT MARKTÜBLICHEN
ABLAUFGARNITUREN
GEMÄSS DIN EN 232
KOMPATIBEL



SQUARE TWIST, SCHWARZ MATT 100



SQUARE TWIST, CHROM



SQUARE TWIST, ALPINWEISS



SQUARE TWIST, ALPINWEISS MATT

ERFORDERLICHES ZUBEHÖR

PRODUKT	MODELL-NR.	ARTIKEL-NR.
DICHTSET		689720780000
WANNENANKER**	5010	687675150000

OPTIONALES ZUBEHÖR

PRODUKT	MODELL-NR.	ARTIKEL-NR.
BASISGARNITUR	KA 4009	687772940000
BASISGARNITUR MIT FÜLLFUNKTION	KA 4019	687772950000
FEINBAUSET SQUARE TWIST* MIT WASSERSTANDSERHÖHUNG	KA 4029	68777284XXXX
FEINBAUSET SQUARE TWIST* MIT WASSERSTANDSERHÖHUNG UND FÜLLFUNKTION	KA 4119	68777285XXXX

* Erhältlich in den Farben chrom, alpinweiß, alpinweiß matt, schwarz matt 100
** Installationshinweis: Aufgrund des flachen Randes sind handelsübliche Wannenanker nicht kompatibel. Daher empfehlen wir zur Wandmontage den KALDEWEI Wannenanker 5010.