

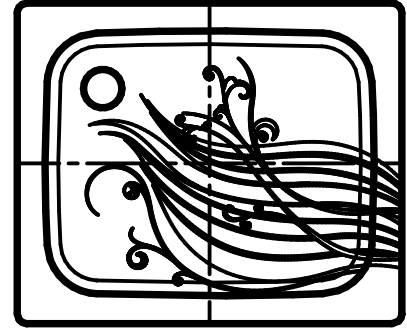
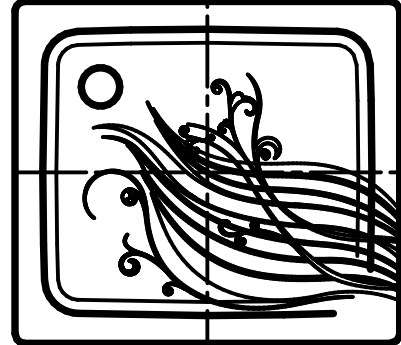

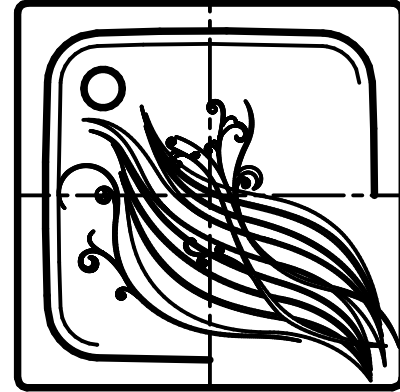

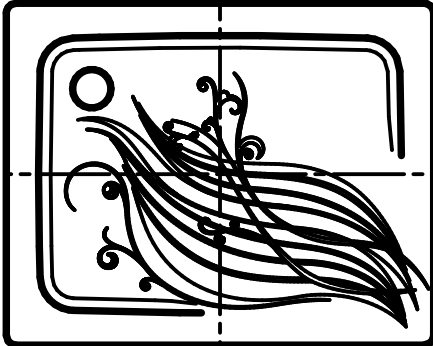
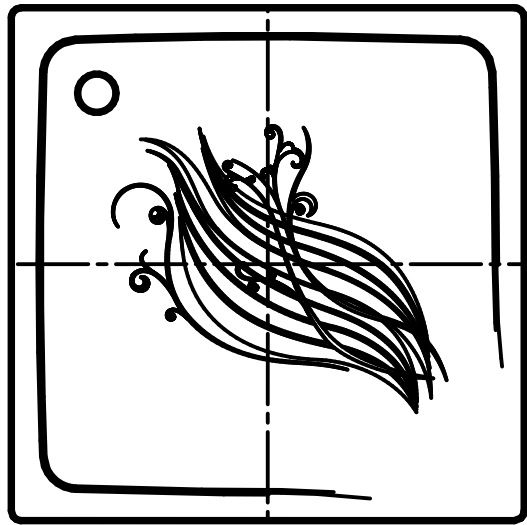
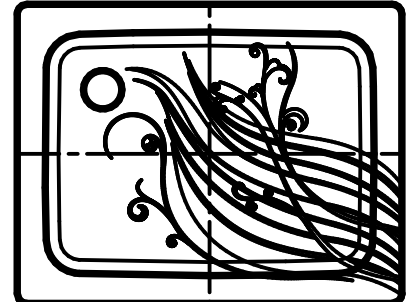



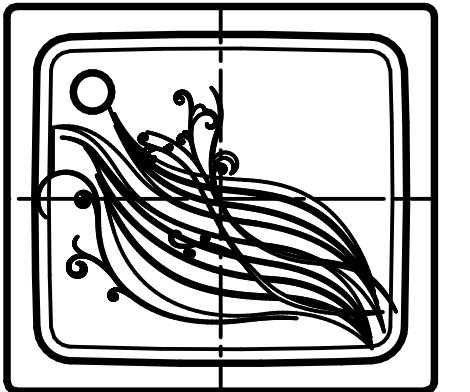
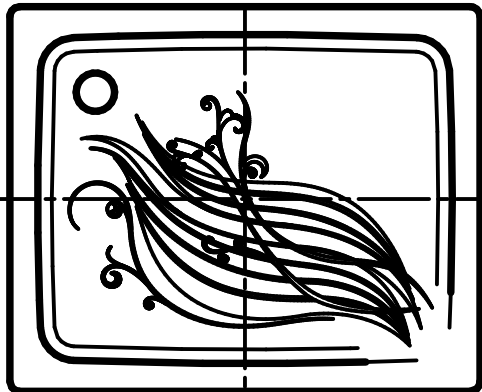

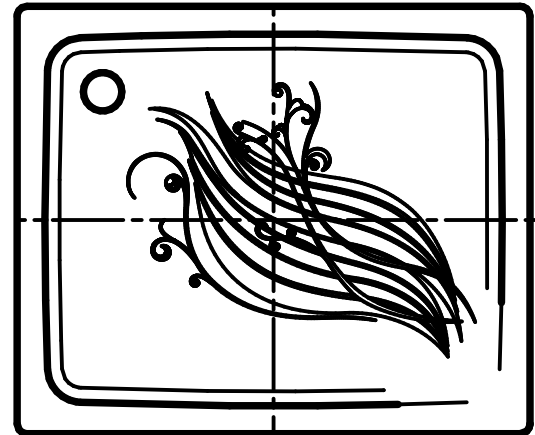


Produktübersicht: SUPERPLAN mit Antislip-Ornament

KALDEWEI

SUPERPLAN mit Antislip-Ornament																											
																											
Modell	Länge	Breite	Tiefe	Modell	Länge	Breite	Tiefe	Modell	Länge	Breite	Tiefe	Modell	Länge	Breite	Tiefe	Modell	Länge	Breite	Tiefe	Modell	Länge	Breite	Tiefe	Modell	Länge	Breite	Tiefe
385	750	800	25	386	800	800	25	387	750	900	25	388	800	900	25	389	800	1200	25	390	900	900	25	391	1000	1000	25
																											
Modell	Länge	Breite	Tiefe	Modell	Länge	Breite	Tiefe	Modell	Länge	Breite	Tiefe	Modell	Länge	Breite	Tiefe	Modell	Länge	Breite	Tiefe	Modell	Länge	Breite	Tiefe	Modell	Länge	Breite	Tiefe
398	800	1000	25	399	1200	1200	25	400	700	900	25	401	700	1200	25	402	750	1000	25	403	750	1200	27	404	900	1000	25
																											
Modell	Länge	Breite	Tiefe	Modell	Länge	Breite	Tiefe	Modell	Länge	Breite	Tiefe																
405	900	1100	25	406	900	1200	25	407	1000	1200	25																